



09/09/2025

Número: **5049778-40.2024.8.08.0024**

Classe: **RECUPERAÇÃO JUDICIAL**  
Órgão julgador: **Vitória - Comarca da Capital - Vara de Recuperação Judicial e Falência**  
Última distribuição : **29/11/2024**  
Valor da causa: **R\$ 14.789.728,37**  
Assuntos: **Administração judicial, Concurso de Credores**  
Segredo de justiça? **NÃO**  
Justiça gratuita? **NÃO**  
Pedido de liminar ou antecipação de tutela? **SIM**

Partes		Procurador/Terceiro vinculado	
GLIKIMPORT COMERCIO IMPORTACAO E EXPORTACAO DE COSMETICOS EIRELI (REQUERENTE)		MARCIA REGINA FERNANDES DE BARROS (ADVOGADO) URUBATAN DE ALMEIDA RAMOS (ADVOGADO) MARCIO MARTINS REGIS SOCIEDADE INDIVIDUAL DE ADVOCACIA (ADMINISTRADOR JUDICIAL)	
MINISTERIO PUBLICO DO ESTADO DO ESPIRITO SANTO (CUSTOS LEGIS)			
MINISTERIO DA FAZENDA (CREDOR)			
ESTADO DO ESPIRITO SANTO (CREDOR)			
MUNICIPIO DE CARIACICA (CREDOR)			
Itaú Unibanco S.A. (CREDOR)		PAULO ROBERTO JOAQUIM DOS REIS (ADVOGADO)	
BANCO SOFISA SA (CREDOR)		HERNANI ZANIN JUNIOR (ADVOGADO)	
BANCO SANTANDER (BRASIL) S.A. (CREDOR)		RICARDO RAMOS BENEDETTI registrado(a) civilmente como RICARDO RAMOS BENEDETTI (ADVOGADO)	
BRAZUNA RUSCHMANN E SORIANO SOCIEDADE DE ADVOGADOS (CREDOR)		CRISTIANO FREDERICO RUSCHMANN (ADVOGADO) JOSE LUIS RIBEIRO BRAZUNA (ADVOGADO) ANA SAYURI MATSUBARA (ADVOGADO)	
CAIXA ECONOMICA FEDERAL (CREDOR)		FABRICIO DOS REIS BRANDAO (ADVOGADO)	
BANCO DO BRASIL S/A (CREDOR)		PAULO CESAR BUSATO (ADVOGADO)	
COFACE DO BRASIL SEGUROS DE CREDITO S.A. (CREDOR)		DANIEL AUGUSTO DE MORAIS URBANO (ADVOGADO)	
SERTRADING (BR) LTDA. (CREDOR)		THIAGO SOARES GERBASI (ADVOGADO) NANCY GOMBOSSY DE MELO FRANCO (ADVOGADO)	
OKNO 1 FUNDO DE INVESTIMENTO EM DIREITOS CREDITORIOS NAO-PADRONIZADOS (CREDOR)			
Documentos			
Id.	Data da Assinatura	Documento	Tipo
70552187	09/06/2025 15:57	<a href="#">Glikimport - RMA 2024 11</a>	Relatório mensal do AJ - Atividades do Devedor

**RELATÓRIO MENSAL DE ATIVIDADES**

**Novembro de 2024**

---

Sociedade Recuperanda  
Glikimport Comércio, Importação e  
Exportação de Cosméticos EIRELI

---

**Processo nº 5049778-40.2024.8.08.0024**

Vara de Recuperação Judicial e Falência  
Comarca da Capital - ES

---



**SUMÁRIO**

IV – INFORMAÇÕES FINANCEIRAS.....	3
a) RECEITAS.....	3
b) DESPESAS.....	4
c) RESULTADO .....	5
V – INFORMAÇÕES CONTÁBEIS.....	5
a) BALANCETE.....	6
b) ATIVO.....	6
c) PASSIVO.....	8
VI – ANÁLISE ECONÔMICA .....	9
VII – CONCLUSÃO .....	11



#### IV – INFORMAÇÕES FINANCEIRAS

Em relação ao período findo em novembro de 2024, foram analisados o **Balancete de Verificação** e a **Demonstração do Resultado** da Recuperanda, de onde foram extraídos os dados financeiros atinentes às **Receitas, Despesas e Resultado**.

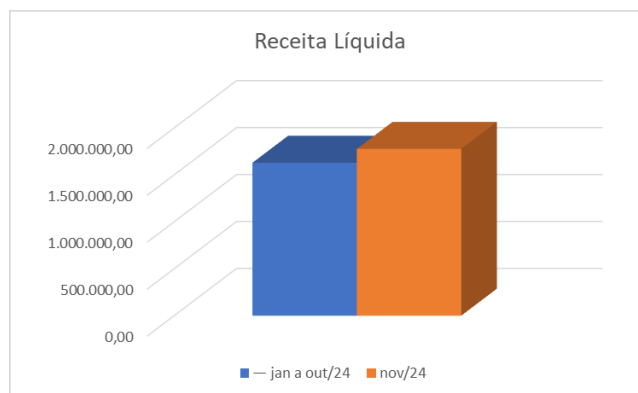
##### a) RECEITAS

No mês em análise, novembro de 2024, a **Receita Líquida** da Recuperanda atingiu o patamar de **R\$ 1.776.456,76** (um milhão, setecentos e setenta e seis mil, quatrocentos e cinquenta e seis reais e setenta e seis centavos) conforme demonstrado abaixo:

RUBRICA	NOVEMBRO 2024
Receita Bruta	2.036.635,71
Impostos Incidentes	260.178,95
<b>Receita Líquida</b>	<b>1.776.456,76</b>

A **Receita Líquida** auferida em novembro de 2024 apresentou um aumento, relativamente à média aritmética do período janeiro / outubro de 2024, de 9,07%, consoante ilustração que segue:



**b) DESPESAS**

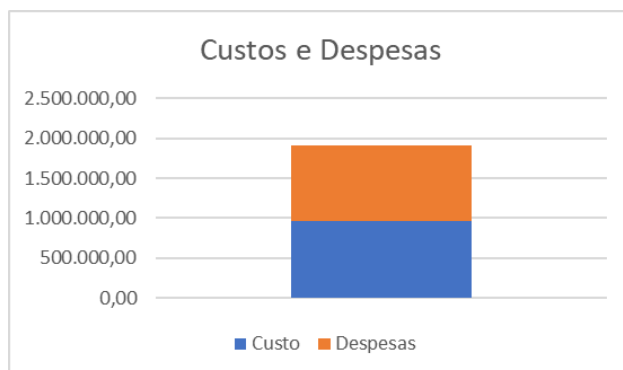
No mês sob análise, a Recuperanda apresentou em seus demonstrativos um total de **Custos e Despesas** no valor de **R\$ 1.910.848,64** (um milhão, nove centos e dez mil, oitocentos e quarenta e oito reais e sessenta e quatro centavos).

O **custo das mercadorias vendidas** atingiu o patamar de **R\$ 961.132,45** (nove centos e sessenta e um mil, cento e trinta e dois reais e quarenta e cinco centavos), o que representa **54,10% de sua receita líquida**. Classificados pelas **despesas operacionais, tributárias e financeiras**, a RECUPERANDA teve dispêndios no total de **R\$ 949.716,19** (novecentos e quarenta e nove mil, setecentos e dezesseis reais e dezenove centavos).

GASTO	VLR
Custo de Mercadorias Vendidas	961.132,45
Despesas Operacionais	634.346,45
Despesas de Pessoal	85.584,94
Despesas Tributárias	61.821,26
Despesas Financeiras	167.963,54
<b>TOTAL</b>	<b>1.910.848,64</b>

A relação dos **Custos e Despesas** havidos pela Recuperanda resta assim representada:

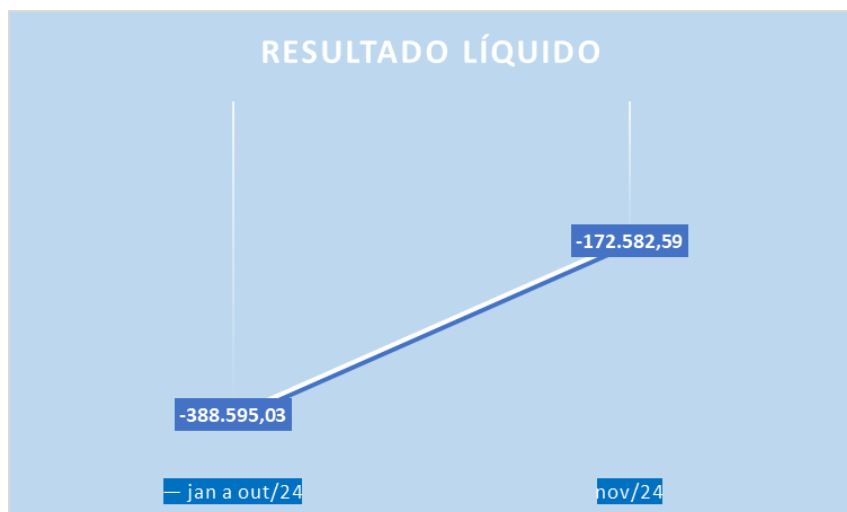




**c) RESULTADO**

O **Resultado** apresentado pela Recuperanda, no mês de novembro de 2024, aponta um **prejuízo de R\$ 172.582,59** (cento e setenta e dois mil, quinhentos e oitenta e dois reais e cinquenta e nove centavos).

O resultado apurado no mês de novembro de 2024, comparado à média mensal do período janeiro/outubro de 2024, segue assim representado:



**V – INFORMAÇÕES CONTÁBEIS**



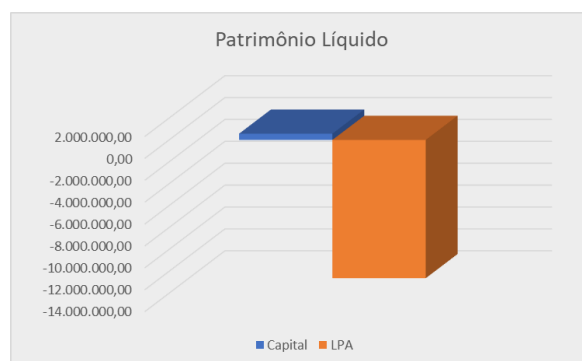
Os demonstrativos apresentados com a data base de 30 de novembro de 2024 permitiram a análise da estrutura patrimonial da Recuperanda, conforme será demonstrado a seguir:

**a) BALANCETE**

O **Balancete de Verificação** apresentado pela Recuperanda, com data base em 30 de novembro de 2024, indica um **Patrimônio Líquido** negativo (passivo a descoberto) de **R\$ 12.063.552,82** (doze milhões, sessenta e três mil, quinhentos e cinquenta e dois reais e oitenta e dois centavos), com a seguinte estrutura:

CONTA	VALOR
Capital Integralizado	570.000,00
Lucros/Prejuízos Acumulados	-12.633.552,82
<b>Patrimônio líquido</b>	<b>-12.063.552,82</b>

E graficamente pode ser assim representado:



**b) ATIVO**

No período analisado, a RECUPERANDA apresentou um total de Ativo no valor de **R\$ 8.965.402,20** (oito milhões, novecentos e sessenta e cinco mil, quatrocentos



e dois reais e vinte centavos), dos quais **97,72%** compõem o **Ativo Circulante** e **2,28%** o **Ativo não Circulante**, conforme ilustração abaixo:

RUBRICAS	Saldo 30/11/24	% do Ativo Total
<b>TOTAL DO ATIVO</b>	<b>8.965.402,20</b>	<b>100</b>
<b>ATIVO CIRCULANTE</b>	<b>8.761.251,14</b>	<b>97,72</b>
Disponibilidades	50.241,80	0,56
Contas a Receber	6.232.968,53	69,52
Tributos a Recuperar	1.448,38	0,02
Adiantamentos a Empregados	23.069,29	0,26
Adiantamentos a Fornecedores	113.600,00	1,27
Estoque	2.339.923,14	26,10
<b>ATIVO NÃO CIRCULANTE</b>	<b>204.151,06</b>	<b>2,28</b>
Empréstimos Concedidos	27.000,00	0,30
Depósito Judiciais	15.276,12	0,17
Consórcios	94.819,41	1,06
Imobilizado	145.194,74	1,62
Depreciações e Amortizações	-78.139,21	-0,87

No grupo Ativo Circulante se destaca, com maior expressão, a rubrica “Contas a Receber”, onde são registrados os valores a receber de clientes, com o saldo bem superior às receitas de vendas do mês, indicando a existência de valores a receber de meses anteriores e eventual possibilidade de devedores duvidosos.

Outra conta que se destaca no Ativo Circulante é “Estoque”, que somado às “Contas a Receber” representam 95,62% do Ativo Total.

O Ativo Imobilizado da Recuperanda apresenta percentuais bem reduzidos em relação ao Ativo Total e tem a seguinte composição:





RUBRICAS	Saldo 30/11/24
<b>IMOBILIZADO</b>	<b>161.874,94</b>
Máquinas e Equipamentos	31.200,22
Computadores	8.454,40
Móveis e Utensílios	70.330,12
Consórcios	94.819,41
Instalações	35.210,00
(-) Depreciação Acumulada	-78.139,21

**c) PASSIVO**

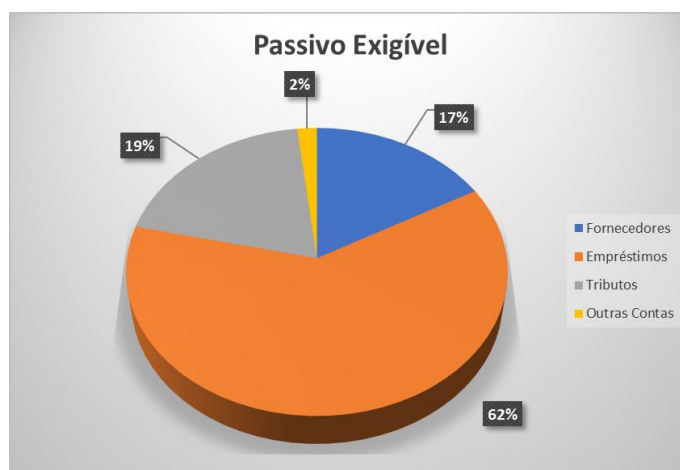
A RECUPERANDA apresentou, nas contas do **Passivo Exigível**, um saldo de **R\$ 21.028.955,02** (vinte e um milhões, vinte e oito mil, novecentos e cinquenta e cinco reais e dois centavos), dos quais **71,51% compõem o Passivo Circulante e 28,49%, o Passivo Não Circulante**, conforme ilustração abaixo:

RUBRICAS	Saldo 30/11/24	% do Passivo Exigível
<b>TOTAL DO PASSIVO EXIGÍVEL</b>	<b>21.028.955,02</b>	<b>100</b>
<b>PASSIVO CIRCULANTE</b>	<b>15.038.124,40</b>	<b>71,51</b>
Obrigações c/Pessoal	349.612,67	1,66
Fornecedores	3.535.454,94	16,81
Contas a Pagar	31.362,01	0,15
Empréstimos e Financiamentos	9.567.893,20	45,50
Obrigações Fiscais	1.553.801,58	7,39
<b>PASSIVO NÃO CIRCULANTE</b>	<b>5.990.830,62</b>	<b>28,49</b>
Empréstimos e Financiamentos	3.430.478,88	16,31
Partes Relacionadas	0,00	0,00
Obrigações Fiscais	2.560.351,74	12,18



Como se observa, o endividamento da Recuperanda se concentra em “Empréstimos”, “Fornecedores” e “Obrigações Tributárias”, que somados representam 98,19% do Passivo Exigível e se apresenta com a seguinte composição:

PASSIVO EXIGÍVEL	Saldo 30/11/24	% do Passivo Exigível
<b>Curto e Longo Prazo</b>	<b>21.028.955,02</b>	<b>100</b>
Fornecedores	3.535.454,94	16,81
Empréstimos e Financiamentos	12.998.372,08	61,81
Obrigações Fiscais	4.114.153,32	19,56
Outras Contas	380.974,68	1,81



## VI – ANÁLISE ECONÔMICA

A análise dos indicadores de performance das sociedades nos possibilita aferir suas condições econômicas e financeiras, sendo inúmeros os parâmetros que propiciam tais percepções, dos quais destacaremos o (i.) **Índice de Liquidez Corrente**; (ii.) **Índice de Solvência Geral**; e (iii.) **Grau de Endividamento**.

O **Índice de Liquidez Corrente** se presta a demonstrar a capacidade da sociedade em **cumprir obrigações de curto prazo (até 12 meses)**, de modo que um



indicador maior que “R\$1,00” demonstra que a Recuperanda dispõe de mais de R\$ 1,00 em seu ativo circulante para cada R\$ 1,00 de dívida a curto prazo.

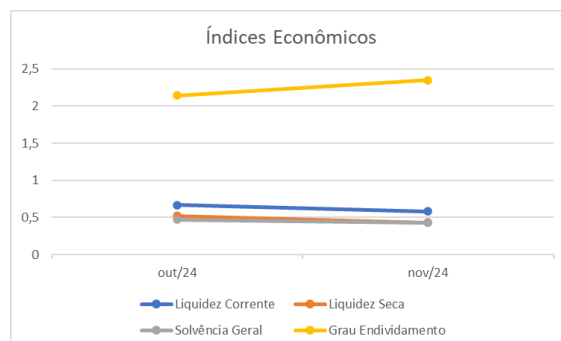
Por sua vez, o **Índice de Solvência Geral** se presta a demonstrar o grau de garantia que a sociedade possui em **ativos frente ao pagamento total de suas dívidas**, de modo que um indicador maior que “R\$1,00” demonstra que a Recuperanda dispõe de mais de R\$ 1,00 em seu ativo total para cada R\$ 1,00 de dívida.

O **Grau de Endividamento Financeiro**, se destina à comparação dívida da sociedade (passivo exigível) e o Ativo Total, obtido pela **divisão do Passivo Exigível pelo Ativo Total**, despontando-se como favorável quando menor que 1.

Assim, mediante documentação afeta ao mês sob análise, o cálculo dos índices mencionados alcança seguintes indicadores:

GLIKIMPORT COMÉRCIO IMPORTAÇÃO E EXPORTAÇÃO DE COSMÉTICOS EIRELI		
Balanco Patrimonial		
	out/24	nov/24
<b>ATIVO</b>	<b>8.997.675,19</b>	<b>8.965.402,20</b>
CIRCULANTE	8.796.158,26	8.761.251,14
NÃO CIRCULANTE	201.516,93	204.151,06
<b>ESTOQUE</b>	<b>1.924.152,37</b>	<b>2.339.923,14</b>
<b>PASSIVO EXIGÍVEL</b>	<b>19.230.311,97</b>	<b>21.028.955,02</b>
CIRCULANTE	13.177.950,95	15.038.124,40
NÃO CIRCULANTE	6.052.361,02	5.990.830,62
<b>PATRIMÔNIO LÍQUIDO</b>	<b>-10.232.636,78</b>	<b>-12.063.552,82</b>
ÍNDICES ECONÔMICOS		
<b>ÍNDICE DE LIQUIDEZ CORRENTE</b>		
Capacidade de Pagamento de Curto Prazo	0,67	0,58
Ativo Circulante / Passivo Circulante		
<b>ÍNDICE DE LIQUIDEZ SECA</b>		
Capacidade de Pagamento de Curto Prazo	0,52	0,43
(Ativo Circulante - Estoque) / Passivo Circulante		
<b>ÍNDICE DE SOLVÊNCIA GERAL</b>		
Total do Ativo / Passivo Exigível	0,47	0,43
<b>GRAU DE ENDIVIDAMENTO</b>		
Passivo Exigível / Ativo Total	2,14	2,35





## VII – CONCLUSÃO

As operações desenvolvidas pela Recuperanda estão em pleno desenvolvimento, visto que as atividades comerciais estão em vigor.

Da análise da documentação apresentada, conclui-se que as receitas da recuperada, no período findo em 30 de novembro de 2024, não foram suficientes para suportar os custos e despesas, apurando um **déficit de R\$ 172.582,59** (cento e setenta e dois mil, quinhentos e oitenta e dois reais e cinquenta e nove centavos).

Estas são as informações apuradas por este Administrador Judicial acerca da competência afeta ao mês de novembro de 2024.

Rio de Janeiro, **xx** de **XXXXXXXX** de 2024.

**Márcio Martins Régis**  
**OAB/RJ 224.270**

**Janaína Lino Ferreira**  
**CRC/RJ 083903/O-6**

